

PALATIUM REAL ESTATE

AKTIENGESELLSCHAFT



HRB Kaiserslautern 3478

**Geschäftsbericht
für das fünfundzwanzigste Geschäftsjahr
2024**

Organe der Gesellschaft

Aufsichtsrat

Vorsitzender:

Dr. Michael Holz
Dozent
wohnhaft in Trier

Stellvertretende Vorsitzende:

Beatrix Volkmann
Röntgenassistentin
wohnhaft in Hochspeyer

Weiteres Aufsichtsratsmitglied:

Helga Volkmann
Kauffrau
wohnhaft in Hochspeyer

Vorstand

Hans-Eberhard Volkmann
Kaufmann
67691 Hochspeyer

Palatium Real Estate AG, Mehlweiherkopf 12 - 67691 Hochspeyer
Tel: 06305-4035 Mobil: 0152-58524187 Fax: 06305-5697

E-mail: palatium-real-estate-ag@t-online.de

Bericht des Vorstandes für das Geschäftsjahr 2024

Das Jahr 2024 wird vielen in Erinnerung bleiben: das vorzeitige, wenn auch nicht unerwartete Ende der Ampel und jenseits des Atlantiks die Rückkehr eines alten Bekannten ins Weiße Haus. Nicht zuletzt überlagerten die geopolitischen Brandherde (Ukraine und Naher Osten) zeitweise den Blick für die Realität.

Trotz der anhaltenden geopolitischen Konflikte erreichte die weltweite Wirtschaft ein moderates Wachstum von 3,2%. Sinkende Inflationsraten und sinkende Zinsen unterstützten das Wirtschaftswachstum. Sie waren zugleich ein zentraler Treiber für die positive Entwicklung an den internationalen Börsen. Diese Entwicklung bescherte auch der deutschen Börse einen erfreulichen Jahresabschluss; der Leitindex DAX konnte im Jahresverlauf um rund 18% zulegen.

Für die deutsche Wirtschaft war 2024 kein gutes Jahr. Die Stimmung in der deutschen Wirtschaft und das Konsumverhalten verharrten auf niedrigem Niveau. Die zunächst restriktive Geldpolitik der Notenbank und weitreichende Vorschriften setzten die Bauwirtschaft unter Druck; dementsprechend auch die Krise auf dem Wohnungsmarkt. Die konjunkturell und strukturell verursachte Wirtschaftsflaute hat auch auf dem Arbeitsmarkt Spuren hinterlassen; Fachkräfte waren aber nach wie vor gefragt.

Für das Gesamtjahr verzeichnete Deutschland eine durchschnittliche Inflationsrate von 2,2% gegenüber 6% im Vorjahr. Diese positive Entwicklung wurde jedoch insbesondere an den politischen Rändern so nicht wahrgenommen, vermutlich weil primär die langfristige Preisentwicklung das aktuelle Bewusstsein bestimmte. Die von der Inflationswelle verursachten Kaufkraftverluste sind auch aufgrund des kräftigen Lohnwachstums aber mehr als ausgeglichen worden.

Trotz stagnierender Wirtschaftsentwicklung erhöhten sich die Bruttolöhne um durchschnittlich 5,4%, der Reallohn um 3,1%. Ungeachtet der steigenden Löhne nahmen die privaten Konsumausgaben jedoch nur leicht zu, und die Sparquote erreichte ein beachtliches Niveau von 11,5%.

Die chinesische Wirtschaft wuchs um 5%, das Wirtschaftswachstum in den USA lag mit 2,8% auf Vorjahresniveau, während die Europäische Union – bedingt vor allem durch die Rezession in Deutschland – mit 0,8% nur ein moderates Wachstum verzeichnen konnte.

Gegenüber dem Euro stieg der US\$ um rund 6,6%, wohingegen der Schweizer Franken sich um 1% ermäßigte.

Der HWWI-Rohstoffpreisindex für Deutschland lag 2024 im Schnitt leicht unter dem Niveau des Vorjahres. Den sinkenden Preisen für Energierohstoffe standen höhere Preise für Nahrungs- und Genussmittel gegenüber. Bei Industrierohstoffen war kein eindeutiger Trend erkennbar. Der Goldpreis hat mit 2623 US\$/oz ein neues Allzeithoch erreicht, ein Plus von rund 27%, während Silber um ca. 22% auf 28,89 US\$/oz zulegen konnte.

Vor diesem Hintergrund konnte unsere Gesellschaft aufgrund umfassender Wertberichtigungen nur ein negatives Ergebnis (-1.335.671,93 €) erzielen, so dass nach Verrechnung mit dem Gewinnvortrag (22.119,00 €) ein Verlustvortrag in Höhe von 1.313.552,93 € zu verzeichnen war. Das Eigenkapital belief sich zum 31.12.2024 auf 137.201,67 €, was einem Buchwert von ca. 0,13 € je Aktie entspricht. Die Eigenkapitalquote verschlechterte sich auf 74,26%

Ausblick auf das Geschäftsjahr 2025

Der Internationale Währungsfonds prognostiziert für 2025 ein globales Wirtschaftswachstum von 3,3%. In Europa hingegen rechnet der IWF mit einem Wachstum von 1%. Für Deutschland werden jedoch nur 0,3% erwartet, gekennzeichnet durch die anhaltende Schwäche im verarbeitenden Gewerbe und die zurückhaltende Exportnachfrage.

Hintergrund der schwachen Entwicklung sind die anhaltenden geopolitischen Konfliktherde, das hohe Preisniveau bei Rohstoffen, die riskanten handelspolitischen Auseinandersetzungen insbesondere mit der US-Administration, aber auch grundlegende strukturelle Probleme.

Strukturelle Reformen, effiziente staatliche Leistungen, weniger Bürokratie, schnellere und digitale Verfahren, Steuer- und Abgabenänderungen, mehr Datensicherheit statt ausuferndem Datenschutz, eine produktivitätsorientierte Lohnentwicklung – das wären einige ausgewählte Forderungen an Politik und Gesellschaft. Letztlich kommt es darauf an, die richtigen Prioritäten und Vorhaben umzusetzen, um die ausgeprägte Schwächephase der deutschen Wirtschaft nachhaltig überwinden zu können.

Trotz der Unsicherheiten hinsichtlich der weiteren wirtschaftlichen Entwicklung werden wir alles tun, um im Jahr 2025 einen erfolgreichen Abschluss vorlegen zu können.

Allen unseren Aktionärinnen und Aktionären gilt unser Dank für Ihre Treue. Auch unseren Geschäftspartnern sei gedankt für die reibungslose Zusammenarbeit

Hans-Eberhard Volkmann
Vorstand

PALATIUM REAL ESTATE AG

Bilanz zum 31. Dezember 2024 in EUR

AKTIVA	31.12.2024		31.12.2023	
A. Anlagevermögen				
I. Immaterielle Vermögensgegenstände	0,00	0,00	0,00	0,00
II. Sachanlagen				
0500 Betriebs- und Geschäftsausstattung	2.500,00	2.500,00	3.000,00	3.000,00
III. Finanzanlagen				
0850 Beteiligung an Kapitalgesellschaften	0,00	0,00	20.000,00	20.000,00
B. Umlaufvermögen				
I. Vorräte				
1140 Waren	37.024,00	37.024,00	79.000,00	79.000,00
II. Forderungen und sonstige Vermögensgegenstände				
1200 Forderungen aus L. u. L. (Debitoren)	8.217,77		110.393,31	
1301 Sonstiges - Restlaufzeit bis 1 Jahr	483,43	8.701,20	0,00	110.393,31
III. Wertpapiere und Anteile				
1510 Sonstige Wertpapiere	21.250,00	21.250,00	1.228.423,82	1.228.423,82
IV. Kassenbestand, Bundesbankguthaben, Guthaben bei Kreditinstituten und Schecks				
1700 Bank (Postbank)	480,73		816,30	
1710 Bank (Postbank 1)	223,79		213,89	
1800 Sparkasse Kaiserslautern	114.174,50		96.116,30	
1840 Postbank	0,00		4,36	
1850 Oldenburgische Landesbank	406,91	115.285,93	552,42	97.703,27
C. Aktive Rechnungsabgrenzung	0,00	0,00	0,00	0,00
Summe Aktiva:	184.761,13		1.538.520,40	

PALATIUM REAL ESTATE AG

Bilanz zum 31. Dezember 2024 in EUR

PASSIVA	31.12.2024		31.12.2023	
A. Eigenkapital				
I. Gezeichnetes Kapital				
2900 Gezeichnetes Kapital	1.033.000,00		1.033.000,00	
2909 Erworbene eigene Anteile	-646,40	1.032.353,60	-646,40	1.032.353,60
II. Kapitalrücklage				
2925 Kapitalrücklage durch Ausgabe von Anteilen über Nennbetrag	418.401,00	418.401,00	418.401,00	418.401,00
III. Gewinnrücklagen	0,00	0,00	0,00	0,00
IV. Gewinnvortrag/Verlustvortrag				
2970 Gewinnvortrag vor Verwendung	22.119,00	22.119,00	-49.155,09	-49.155,09
V. Jahresüberschuss/Jahresfehlbetrag	-1.335.671,93	-1.335.671,93	71.274,09	71.274,09
B. Rückstellungen				
3000 Pensions- und ähnliche Rückstellungen	22.989,00	22.989,00	24.489,00	24.489,00
C. Verbindlichkeiten				
1420 Umsatzsteuerforderungen	0,00		35,73	
3300 Verbindlichkeiten aus L. u. L. (Kreditoren)	24.570,46		41.120,27	
1830 Deutsche Bank 6510	0,00	24.570,46	1,80	41.157,80
D. Passive Rechnungsabgrenzung	0,00	0,00	0,00	0,00
Summe Passiva:	184.761,13		1.538.520,40	

Hochspeyer, 30. Mai 2025



Palatium Real Estate AG

PALATIUM REAL ESTATE AG

Gewinn- und Verlust-Rechnung
für die Zeit vom 01. Januar bis 31. Dezember 2024 in EUR

	31.12.2024		31.12.2023	
1. Umsatzerlöse:				
4000 Umsatzerlöse	0,00	0,00	0,00	0,00
2. Erhöhung oder Verminderung des Bestandes an fertigen und unfertigen Erzeugnissen:	0,00	0,00	0,00	0,00
3. Andere aktivierte Eigenleistungen:	0,00	0,00	0,00	0,00
4. Sonstige betriebliche Erträge:				
4849 Erlöse Sachanlagenverkäufe	0,00		231.464,10	
4860 Grundstückserträge	0,00	0,00	19.593,28	251.057,38
5. Materialaufwand:				
a) Aufwendungen für Roh-, Hilfs- und Betriebsstoffe und für bezogene Waren	0,00		0,00	
b) Aufwendungen für bezogene Leistungen	0,00	0,00	0,00	0,00
6. Personalaufwand:				
a) Löhne und Gehälter				
6000 Löhne und Gehälter	8.000,00		12.000,00	
b) Soziale Abgaben und Aufwendungen für Unterstützungen, davon für Altersversorgung				
6140 Aufwendungen für Altersversorgung	-1.500,00	6.500,00	0,00	12.000,00
7. Abschreibungen:				
a) Abschreibungen auf immaterielle Vermögensgegenstände des Anlagevermögens und Sachanlagen sowie auf aktivierte Aufwendungen für die Ingangsetzung und Erweiterung des Geschäftsbetriebes				
6220 Abschreibungen auf Sachanlagen	500,00		1.162,00	
6221 Abschreibungen auf Gebäude	0,00		3.950,00	
b) Abschreibungen auf Umlaufvermögen, soweit diese die in der Kapitalgesellschaft üblichen Abschreibungen überschreiten				
6270 Abschreibungen auf sonstige Vermögensgegenstände des Umlaufvermögens	1.207.138,07		6.327,00	
6278 Abschreibungen auf Waren	41.976,00		107.282,49	
6280 Forderungsverluste (soweit unüblich hoch)	40.875,73	1.290.489,80	0,00	118.721,49
8. Betriebliche Aufwendungen:				
Raumkosten				
6310 Miete (unbewegliche Wirtschaftsgüter)	540,00		540,00	
6350 Sonstige Grundstücksaufwendungen	3.797,94	4.337,94	3.433,66	3.973,66
KFZ-Kosten				
6520 Kfz-Versicherungen	483,43		398,26	
6530 Laufende Kfz-Betriebskosten	430,23		0,00	
6540 Kfz-Reparaturen	655,90		248,84	
6560 Kfz-Mietleasing	1.835,40	3.404,96	0,00	647,10

PALATIUM REAL ESTATE AG

Gewinn- und Verlust-Rechnung für die Zeit vom 01. Januar bis 31. Dezember 2024 in EUR

Werbe- und Reisekosten	0,00	0,00	0,00	0,00
Sonstige Aufwendungen				
6405 Versicherungen für Gebäude	0,00		1.629,74	
6420 Beiträge	761,09		3.812,62	
6498 Mietleasing (bewegliche Wirtschaftsgüter)	0,00		1.810,98	
6800 Porto	0,00		114,50	
6805 Telefon	864,25		821,59	
6815 Bürobedarf	193,70		2.067,53	
6825 Rechts- und Beratungskosten	10.386,06		27.323,16	
6855 Nebenkosten des Geldverkehrs	703,52		1.362,13	
6876 Abziehbare Aufsichtsratsvergütungen	0,00	12.908,62	4.000,00	42.942,25
9. Erträge aus Beteiligungen, davon aus verbundenen Unternehmen:	0,00	0,00	0,00	0,00
10. Erträge aus anderen Wertpapieren und Ausleihungen des Finanzanlagevermögens, davon aus verbundenen Unternehmen:				
7104 Erträge aus Anteilen an Kapitalgesellschaften (Umlaufvermögen)	1.238,82	1.238,82	827,42	827,42
11. Sonstige Zinsen und ähnliche Erträge, davon aus verbundenen Unternehmen:	827,57	827,57	0,00	0,00
12. Abschreibungen auf Finanzanlagen und auf Wertpapiere des Anlagevermögens:	20.000,00	20.000,00	0,00	0,00
13. Zinsen und ähnliche Aufwendungen, davon an verbundene Unternehmen:				
7321 Zinsaufwendungen für langfristige Verbindlichkeiten	0,00	0,00	2.229,21	2.229,21
14. Steuern vom Einkommen und vom Ertrag:	0,00	0,00	0,00	0,00
15. Ergebnis nach Steuern:	-1.335.574,93		71.371,09	
16. Sonstige Steuern:				
7686 Kfz-Steuer	97,00	97,00	97,00	97,00
17. JAHRESFEHLBETRAG/JAHRESÜBERSCHUSS:	-1.335.671,93		71.274,09	

Gezeichnetes Kapital

Das Grundkapital gliedert zum 31.12.2024 sich wie folgt:

	Wertpapier-Kennnummer	Anzahl der Aktien	Nennwert je Stück in EURO	Anteil am Grundkapital in EURO
Inhaber-Stamm-Aktien	512.110	733.000	1	733.000
Inhaber-Vorzugs-Aktien	747.237	300.000	1	300.000

Grundkapital: 1.033.000 EUR

Entwicklung des Grundkapitals:

Gezeichnetes Kapital	1999	2000	2001	2002	2003	2004	2005	2006	2007-2016	2017-2024
- Inhaber-Stamm-Aktien	100.000	110.540	238.190	354.100	384.400	520.710	520.710	600.000	700.000	733.000
- Inhaber-Vorzugs-Aktien	0	0	0	14.700	14.700	14.700	66.400	300.000	300.000	300.000
Summe	100.000	110.540	238.190	368.800	399.100	535.410	587.110	900.000	1.000.000	1.033.000

Entwicklung des Anlagevermögens 2024

Gegenstand	Anschaffungs- Kosten		Stand 31.12.2023		Zugänge		Abgänge		Abschreibung		Stand 31.12.2024	
	EUR	EUR	EUR	EUR	EUR	EUR	EUR	%	EUR	EUR	EUR	EUR
Betriebs-und Geschäftsausstattung												
Zwei Panzerschränke	5.000,00		3.000,00		-		-	10	500			2.500,00
Beteiligungen												
GmbH-Anteil an Stratego GmbH	20.000,00		20.000,00		-		-	100	20000			0,00
Summe	25.000,00		23.000,00		0,00		0,00		0,00			2.500,00

Anhang

Bilanzierungs- und Bewertungsmethoden

Der Jahresabschluss zum 31. Dezember 2024 wurde auf der Grundlage der Bilanzierungs- und Bewertungsvorschriften des Aktiengesetzes aufgestellt. Ergänzend zu diesen Vorschriften waren die Regelungen des Handelsgesetzbuches zu beachten.

Im Einzelnen waren dies folgende Grundsätze und Methoden:

Die Forderungen und sonstigen Vermögensgegenstände wurden mit ihren Realisierungswerten angesetzt. Eine Pauschalwertberichtigung für Ausfallrisiko wurde nicht berücksichtigt.

Wertpapiere werden zum Kurswert vom 31.12.2024 ausgewiesen. Bei den Vermögensgegenständen, bei denen der Kurswert unter die Anschaffungskosten gefallen war, wurde eine Abschreibung auf den niedrigeren Teilwert vorgenommen.

Die Verbindlichkeiten wurden mit dem Rückzahlungsbetrag angesetzt.

Für die Gewinn- und Verlust-Rechnung wurde das Gesamtkostenverfahren gewählt.

Erläuterungen zur Bilanz sowie zur Gewinn- und Verlustrechnung

AKTIVA

Umlaufvermögen

Bei den ausgewiesenen Forderungen und sonstigen Vermögensgegenstände in Höhe von 8.701,20 EUR handelt es sich überwiegend um Forderungen aus Lieferungen und Leistungen.

Bei den Wertpapieren in Höhe von 21.250,00 EUR handelt es sich um börsennotierte Aktien, die zum Kurswert von 31.12.2024 bewertet wurden.

Bei der Position Waren in Höhe von 37.024,00 EUR handelt es sich um unsere Engagements in Gold- und Silbermünzen, Seltenmetalle, asiatische Antiquitäten und historische Wertpapiere, die zum Tagespreis bilanziert wurden.

Bei den flüssigen Mittel in Höhe von 115.285,93 EUR handelt es sich um den Kassenbestand und Guthaben bei Kreditinstituten.

PASSIVA

Eigenkapital

Das gezeichnete Kapital (Grundkapital) der Gesellschaft beträgt zum 31.12.2024 insgesamt 1.033.000 EUR und ist eingeteilt in 733.000 Stück Inhaber-Stamm-Aktien und 300.000 Stück Inhaber-Vorzugs-Aktien, jeweils mit einem Nennwert von 1,00 EUR pro Aktie. Die Kapitalrücklage beläuft sich auf 418.401,00 EUR.

Der Gewinnvortrag aus 2023 beläuft sich auf 22.119,00 EUR; der Jahresfehlbetrag 2024 beträgt -1.335.671,93 EUR und der Bilanzverlust demnach -1.313.552,93 EUR.

Nach Abzug von 646,40 EUR für eigene Aktien ergibt sich ein Eigenkapital von 137.201,67 EUR und damit Buchwert von rund 0,13 EUR pro Aktie. Die Eigenkapitalquote betrug 74,26%.

Verbindlichkeiten

Bei den Verbindlichkeiten in Höhe von 24.570,46 EUR handelt es sich um Verbindlichkeiten aus Lieferungen und Leistungen.

Sonstige Angaben

Aufsichtsrat und Vorstand

Die Mitglieder des Aufsichtsrates und des Vorstandes sind auf der ersten Seite des Geschäftsberichtes genannt.

Der Aufsichtsrat erhielt keine Vergütung; der Vorstand eine Vergütung von 8.000 EUR.

Prüfungspflicht

Die Palatium Real Estate Aktiengesellschaft ist eine kleine Kapitalgesellschaft im Sinne des §267(1) HGB und unterliegt somit nicht der Prüfungspflicht.

Hochspeyer, 30. Mai 2025

Hans-Eberhard Volkmann

Vorstand

Bericht des Aufsichtsrates

Der Aufsichtsrat hat die Geschäftsführung des Vorstandes anhand schriftlicher und mündlicher Berichterstattung laufend überwacht und sich in den Sitzungen über den Geschäftsverlauf und die Lage des Unternehmens unterrichtet.

Der Aufsichtsrat hat den Jahresabschluss geprüft, ohne dass nach dem abschließenden Ergebnis dieser Prüfungen Einwendungen zu erheben waren.

Der Aufsichtsrat hat deshalb den vom Vorstand aufgestellten Jahresabschluss gebilligt, der damit gemäß §172 AktG festgestellt ist.

Hochspeyer, 16. Juni 2025

Der Aufsichtsrat

gez. Dr. Michael Holz

Vorsitzender

Finanzdaten im 10-Jahres-Überblick

Bilanzdaten	2024	2023	2022	2021	2020	2019	2018	2017	2016	2015
Anlagevermögen	2.500	23.000	260.986	269.386	277.828	286.312	294.407	431.518	442.936	454.347
Umlaufvermögen	182.261	1.515.520	1.415.663	1.418.429	1.409.049	1.390.831	1.348.232	1.246.814	1.233.120	1.140.700
Aktive Rechnungsabgrenzung	0	0	0	0	4.000	8.000	12.000	16.000	20.000	24.000
Eigenkapital	137.202	1.472.874	1.401.599	1.397.275	1.395.964	1.386.600	1.358.374	1.312.320	1.259.356	1.164.083
Rückstellungen	22.989	24.489	24.489	27.591	29.295	31.624	32.742	33.929	39.462	76.458
Verbindlichkeiten	24.570	41.158	250.560	262.949	265.618	266.919	263.522	348.083	397.239	378.506
Bilanzsumme	184.761	1.538.520	1.676.648	1.687.815	1.690.877	1.685.143	1.654.639	1.694.332	1.696.057	1.619.048
Eigenkapitalquote	74,26%	95,7%	83,6%	82,8%	82,6%	82,3%	82,1%	77,5%	74,3%	71,9%
Buchwert je Aktie	0,1328	1,4258	1,3568	1,3526	1,3514	1,3423	1,3150	1,3123	1,2594	1,1641

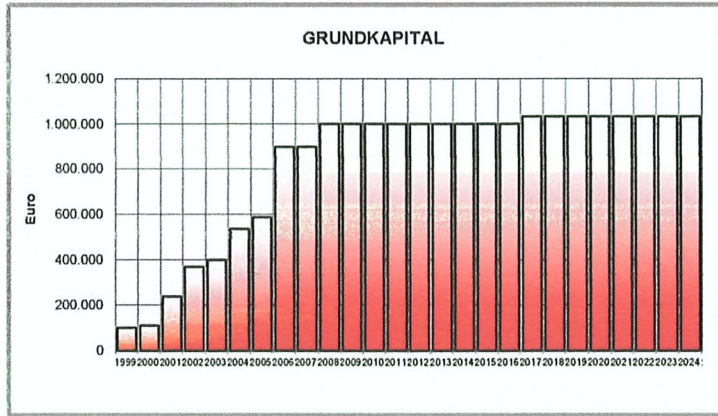
Gewinn- u. Verlust-Rechnung	2024	2023	2022	2021	2020	2019	2018	2017	2016	2015
Gewinne aus Aktienverkäufen	0	0	2.712	39.562	70.418	72.262	-795	76.086	138.839	195.799
Mieterträge	0	19.593	38.707	19.415	9.187	20.345	23.106	34.434	35.863	30.369
Dividendenerträge	1.239	827	2.914	2.521	843	1.467	4.866	1.136	1.890	392
Gewinne aus Warenverkäufen	0	0	558	386	13.540	981	108	1.900	467	2.862
Erlöse Sachanlagenverkäufe	0	231.464	0	0	0	0	0	0	0	0
Sonstige Erträge	828	0	0	0	0	0	102.701	0	0	0
Summe Erträge	2.066	251.885	44.891	61.883	93.988	95.055	129.986	113.556	177.059	229.423
Abschreibungen auf Sachanlage	500	5.112	8.400	8.442	8.484	8.095	8.921	11.418	11.832	11.808
Abschreibung Umlaufvermögen	1.289.990	113.609	2.512	0	8.989	0	0	3.000	0	0
Abschreibung auf Finanzanlagen	20.000	0	0	0	0	0	0	0	0	0
Gebäudeaufwendungen	3.798	3.434	7.114	16.038	4.039	6.370	9.556	14.196	5.301	5.323
Rechts- und Beratungskosten	10.386	27.323	378	7.659	1.117	1.856	2.853	2.025	4.967	2.838
Nebenkosten des Geldverkehrs	704	1.362	2.221	2.333	2.692	2.000	3.309	2.045	2.645	2.933
Zinsaufwendungen	0	2.229	3.895	4.018	9.434	10.636	18.372	12.939	14.721	15.323
Sonstige Aufwendungen	12.361	27.541	16.047	22.081	49.867	37.872	40.920	51.268	42.321	52.022
Summe Aufwendungen	1.337.738	180.611	40.567	60.572	84.624	66.830	83.932	96.892	81.786	90.246
Jahresüberschuss/-fehlbetrag	-1.335.672	71.274	4.325	1.311	9.364	28.225	46.054	16.664	95.273	139.177

Bilanz-Gewinn/-Verlust	-1.313.553	22.119	-49.155	-53.480	-54.791	-64.155	-92.380	-638.434	-655.099	-750.372
Gewinnrücklagen	0	0	0	0	0	0	0	-500.000	0	0
Gewinn-/Verlust-Vortrag	-1.313.553	22.119	-49.155	-53.480	-54.791	-64.155	-92.380	-138.434	-655.099	-750.372

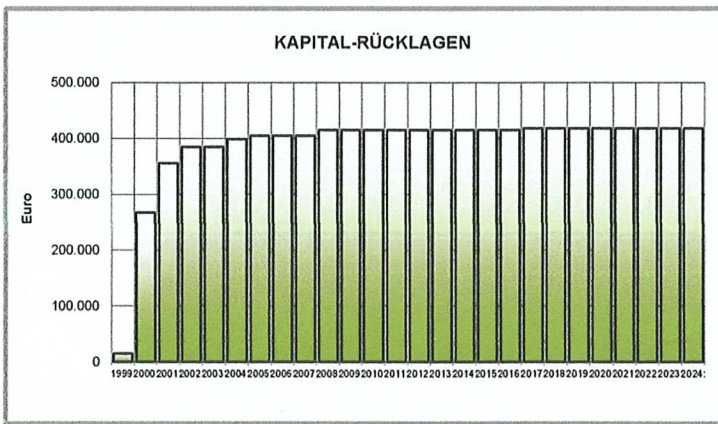
Entwicklung ausgewählter Positionen auf einen Blick: 1999-2024

- 1 -

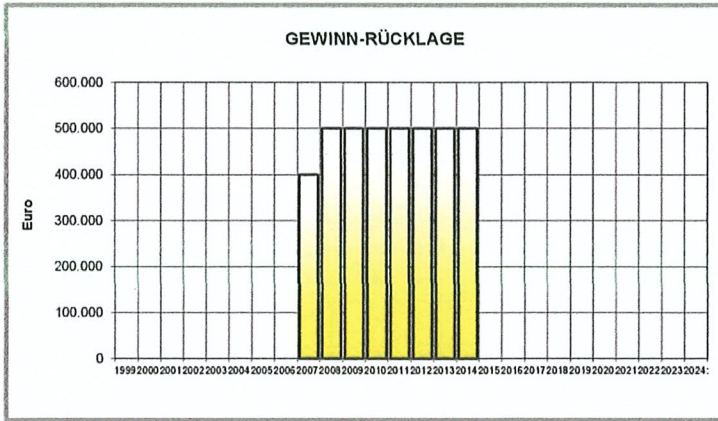
Jahr	Euro
1999:	100.000
2000:	110.540
2001:	238.190
2002:	368.800
2003:	399.100
2004:	535.410
2005:	587.110
2006:	900.000
2007:	900.000
2008:	1.000.000
2009:	1.000.000
2010:	1.000.000
2011:	1.000.000
2012:	1.000.000
2013:	1.000.000
2014:	1.000.000
2015:	1.000.000
2016:	1.000.000
2017:	1.033.000
2018:	1.033.000
2019:	1.033.000
2020:	1.033.000
2021:	1.033.000
2022:	1.033.000
2023:	1.033.000
2024:	1.033.000



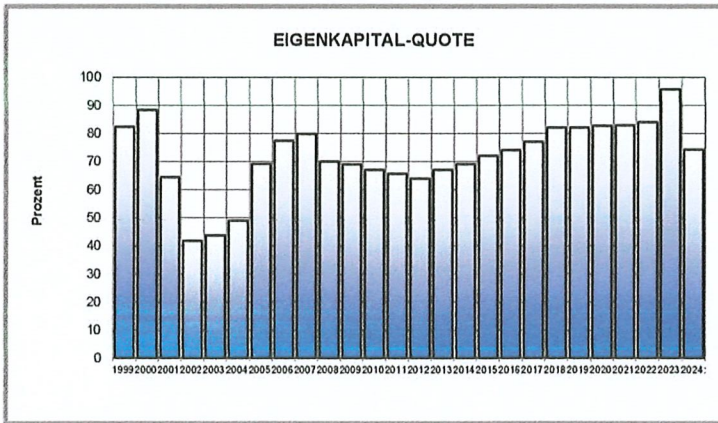
Jahr	Euro
1999:	15.000
2000:	267.960
2001:	355.890
2002:	385.290
2003:	385.290
2004:	398.921
2005:	405.101
2006:	405.101
2007:	405.101
2008:	415.101
2009:	415.101
2010:	415.101
2011:	415.101
2012:	415.101
2013:	415.101
2014:	415.101
2015:	415.101
2016:	415.101
2017:	418.401
2018:	418.401
2019:	418.401
2020:	418.401
2021:	418.401
2022:	418.401
2023:	418.401
2024:	418.401



Jahr	Euro
1999:	0
2000:	0
2001:	0
2002:	0
2003:	0
2004:	0
2005:	0
2006:	0
2007:	400.000
2008:	500.000
2009:	500.000
2010:	500.000
2011:	500.000
2012:	500.000
2013:	500.000
2014:	500.000
2015:	0
2016:	0
2017:	0
2018:	0
2019:	0
2020:	0
2021:	0
2022:	0
2023:	0
2024:	0



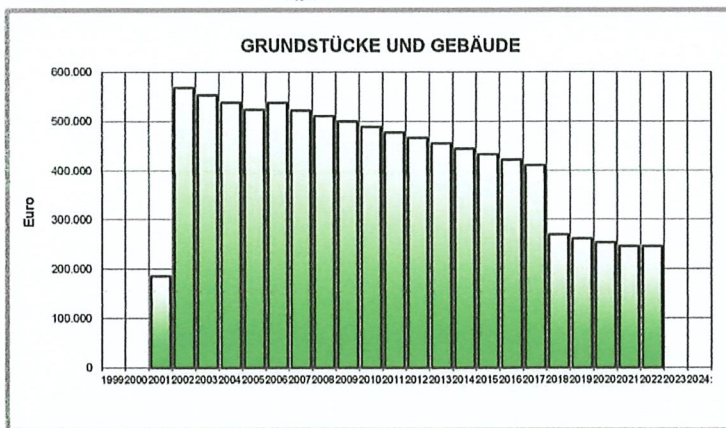
Jahr	Prozent
1999:	82
2000:	88
2001:	64
2002:	42
2003:	44
2004:	49
2005:	69
2006:	77
2007:	80
2008:	70
2009:	69
2010:	67
2011:	66
2012:	64
2013:	67
2014:	69
2015:	72
2016:	74
2017:	77
2018:	82
2019:	82
2020:	83
2021:	83
2022:	84
2023:	96
2024:	74



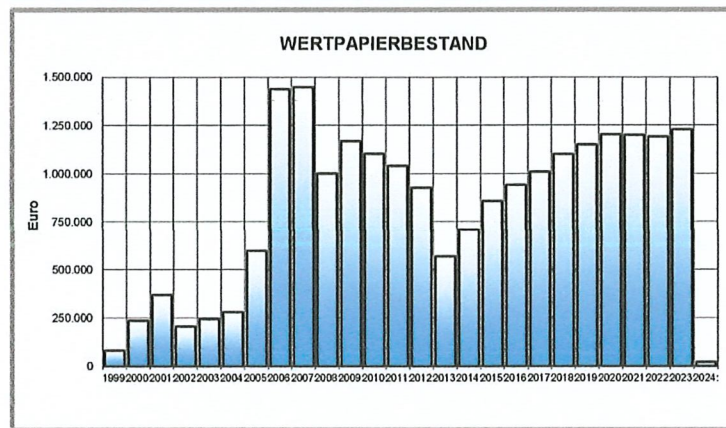
Entwicklung ausgewählter Positionen auf einen Blick: 1999-2024

- II -

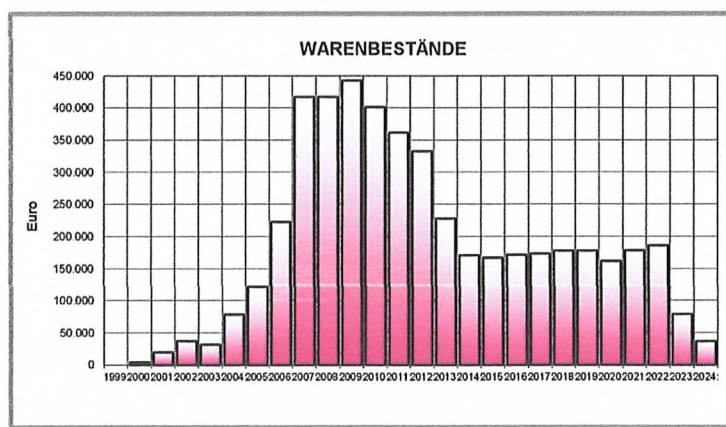
Jahr	Euro
1999:	0
2000:	0
2001:	185.157
2002:	567.827
2003:	552.936
2004:	538.044
2005:	523.150
2006:	537.196
2007:	521.976
2008:	510.076
2009:	499.776
2010:	488.676
2011:	477.576
2012:	466.476
2013:	455.376
2014:	444.276
2015:	433.176
2016:	422.076
2017:	410.976
2018:	269.086
2019:	261.186
2020:	253.286
2021:	245.386
2022:	245.386
2023:	0
2024:	0



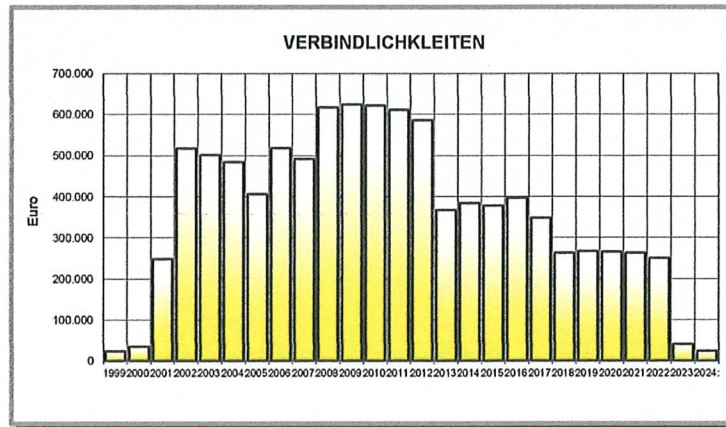
Jahr	Euro
1999:	81.671
2000:	235.982
2001:	368.888
2002:	205.272
2003:	244.145
2004:	280.089
2005:	597.234
2006:	1.437.358
2007:	1.447.443
2008:	1.000.460
2009:	1.168.751
2010:	1.103.621
2011:	1.040.966
2012:	926.964
2013:	569.386
2014:	708.446
2015:	857.072
2016:	941.365
2017:	1.009.014
2018:	1.100.360
2019:	1.149.942
2020:	1.202.644
2021:	1.199.042
2022:	1.190.330
2023:	1.228.424
2024:	21.250



Jahr	Euro
1999:	0
2000:	3.960
2001:	19.648
2002:	37.170
2003:	31.680
2004:	78.632
2005:	121.538
2006:	222.706
2007:	417.205
2008:	416.882
2009:	442.745
2010:	401.020
2011:	361.642
2012:	332.525
2013:	227.716
2014:	170.520
2015:	166.601
2016:	171.476
2017:	173.402
2018:	177.834
2019:	178.047
2020:	161.549
2021:	178.429
2022:	186.027
2023:	79.000
2024:	37.024



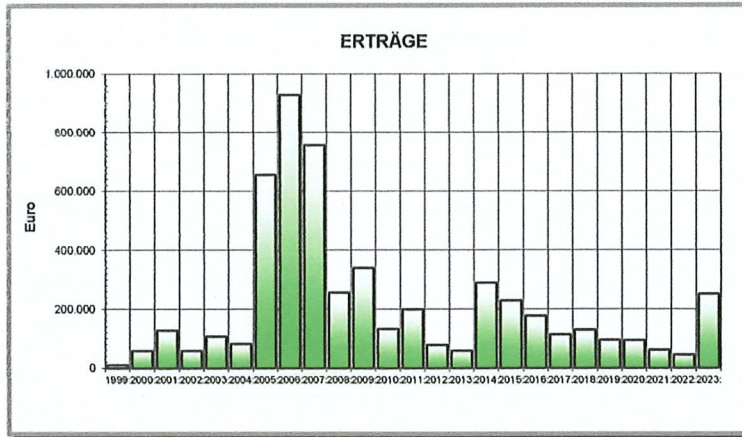
Jahr	Euro
1999:	23.582
2000:	35.221
2001:	248.789
2002:	517.699
2003:	501.425
2004:	483.909
2005:	406.573
2006:	518.109
2007:	492.396
2008:	617.567
2009:	624.339
2010:	621.701
2011:	611.314
2012:	586.170
2013:	367.539
2014:	384.102
2015:	378.506
2016:	397.239
2017:	348.083
2018:	263.522
2019:	266.919
2020:	265.618
2021:	262.949
2022:	250.561
2023:	41.158
2024:	24.570



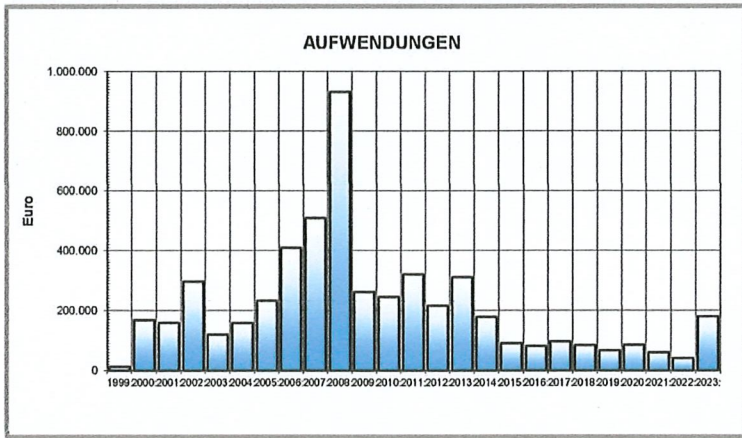
Entwicklung ausgewählter Positionen auf einen Blick: 1999-2023

- III -

Jahr	Euro
1999:	10.066
2000:	58.380
2001:	127.616
2002:	58.735
2003:	107.610
2004:	82.577
2005:	656.088
2006:	928.344
2007:	756.396
2008:	255.896
2009:	339.883
2010:	132.137
2011:	199.461
2012:	78.774
2013:	59.134
2014:	289.817
2015:	229.423
2016:	177.059
2017:	113.557
2018:	129.986
2019:	95.055
2020:	93.988
2021:	61.883
2022:	44.891
2023:	251.885



Jahr	Euro
1999:	12.716
2000:	168.251
2001:	158.845
2002:	297.143
2003:	119.733
2004:	158.462
2005:	232.766
2006:	409.602
2007:	508.362
2008:	931.314
2009:	261.903
2010:	245.146
2011:	320.578
2012:	216.001
2013:	311.253
2014:	178.386
2015:	90.246
2016:	81.786
2017:	96.893
2018:	83.932
2019:	66.830
2020:	84.624
2021:	60.572
2022:	40.567
2023:	180.611



PALATIUM REAL ESTATE AG

67691 Hochspeyer

Mehlweiherkopf 12

Telefon: 06305-4035

Mobilfon: 0152-58524187

Telefax: 06305-5697

eMail: palatium-real-estate-ag@t-online.de